Kreistechnik der Montage

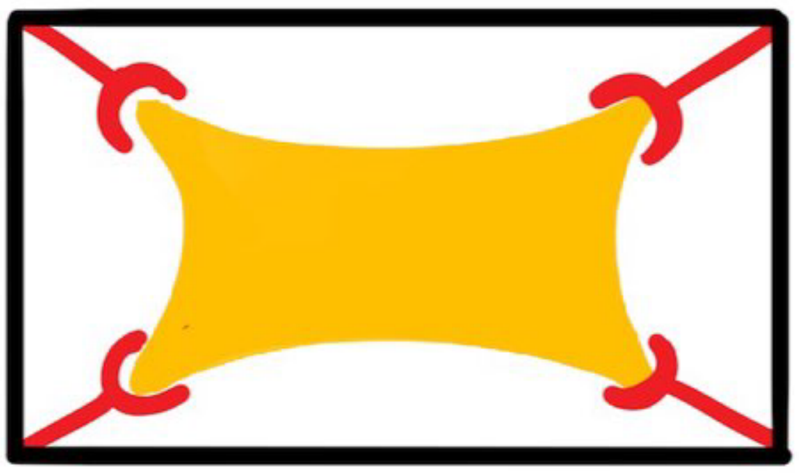

Beginnen Sie mit der Installation mit Hilfe von Halteklammer-Spannern



Beginnen Sie mit der Befestigung der Ecken im Kreis

Ziehen Sie während der Installation die Halterklammer-Spanner immer wieder fest, um Falten an Ihrer Decke zu entfernen

Erwärmen Sie nur das Keder, um es seitlich an der Decke zu befestigen



Fahren Sie mit der nächsten Ecke und der nächsten Seite dazwischen fort. Nur das Keder erwärmen.

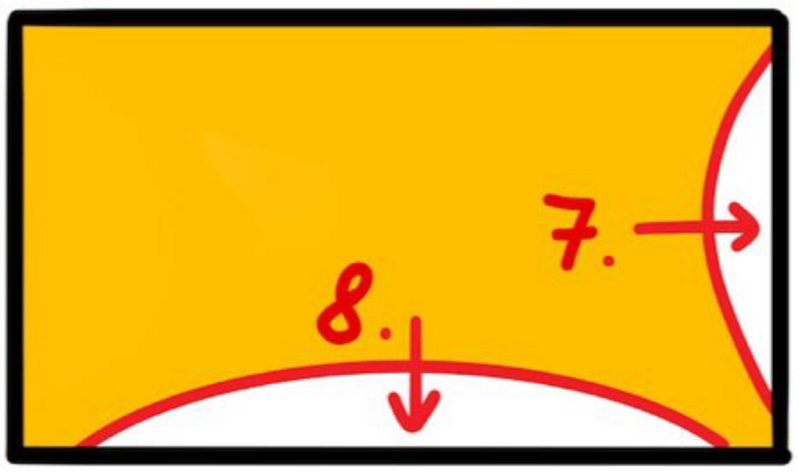

Bei der Erwärmung des Raumes kommt es zu einer allgemeinen gleichmäßigen Erwärmung der Spanndecke